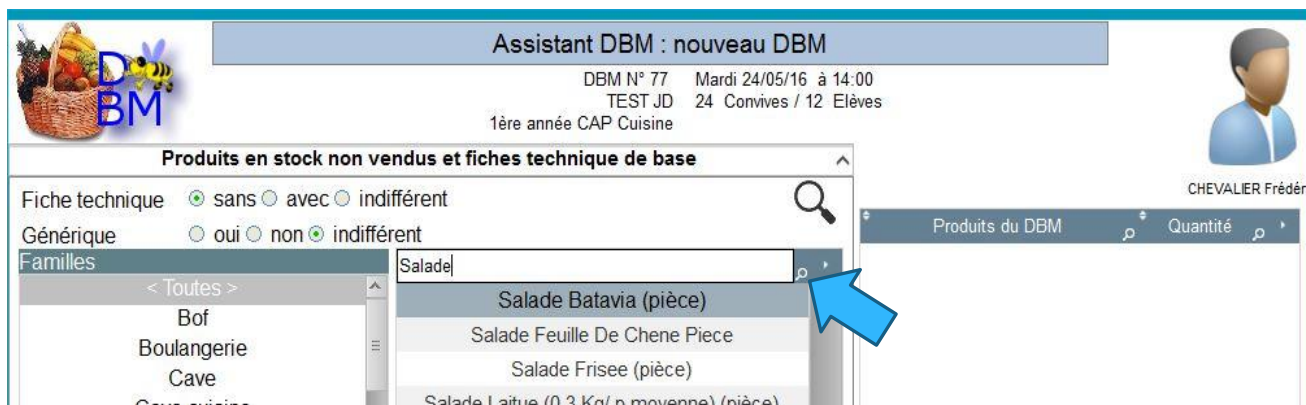


Recherches de références dans l'Assistant de création DBM

Cette aide rappelle les différentes méthodes à la disposition des professeurs pour rechercher les ingrédients en stock, les fiches techniques et les produits de la cave lors de la création d'un DBM par l'assistant

Recherche par le début de l'intitulé

En cliquant sur la petite loupe en tête de colonne, vous ouvrez une zone de recherche. La recherche dans ce cas, s'effectue sur le début de l'intitulé. Si vous tapez « Salade », la liste se positionne sur la première référence commençant par le mot Salade.



Attention, si vous cliquez à côté de la petite loupe, vous risquez de trier la liste des produits par ordre alphabétique inversé (Z→A). Pour rétablir l'ordre alphabétique (A→Z) cliquez à nouveau sur le titre de la colonne.

Recherche approfondie

Vous ne savez peut-être pas que la magasinière fait précéder la variété de salade par le mot salade et dans ce cas la recherche par le début de l'intitulé ne vous permettra pas de trouver la Batavia. Quand la recherche par le début de l'intitulé est infructueuse, pensez à utiliser la Grosse loupe pour effectuer des recherches approfondies.

En cliquant sur la Grosse loupe, vous ouvrez une fenêtre de recherche. Tapez le mot recherché dans la zone *Libellé ou abrégé contient* puis cliquez sur

Si le produit apparaît dans la liste, double cliquez sur la ligne pour l'ajouter à votre DBM.

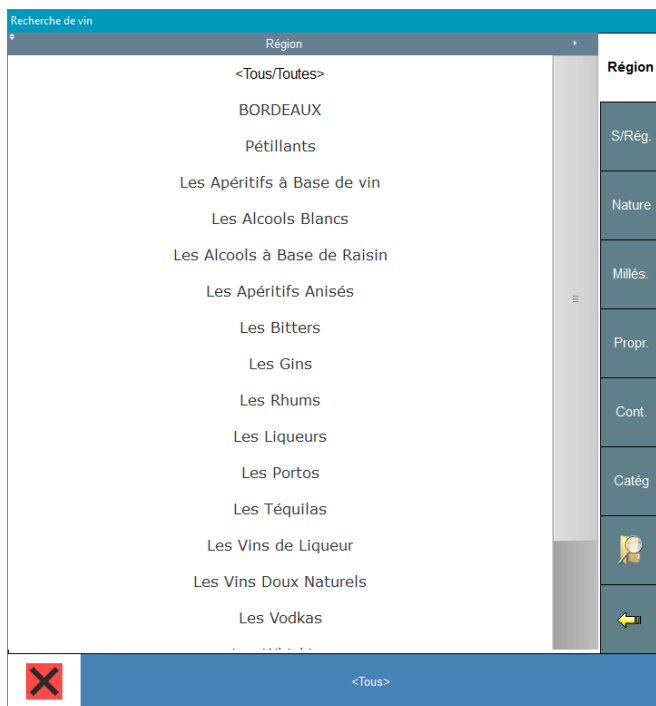
Pour que votre recherche soit efficace, ne tapez qu'un seul mot dans la zone *Libellé ou abrégé contient*, et choisissez le mot le plus pertinent. N'utilisez jamais de pluriel.

Recherche des produits de Cave

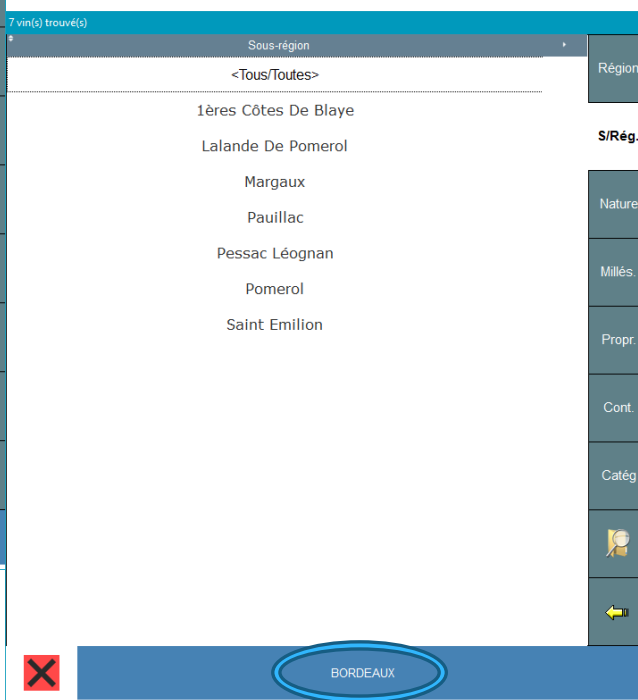
Pour la recherche des produits de la Cave, vous avez également 2 méthodes à votre disposition.

Recherche par les critères de classement

La fenêtre de recherche est différente de celle proposée pour les produits en stock et les fiches techniques. Vous pouvez faire une recherche à partir des critères développés sur les onglets à droite de la fenêtre. Par défaut, le critère de sélection est la Région. Si vous cliquez sur BORDEAUX par exemple, vous verrez apparaître les Sous-Régions qui ont été créées à l'intérieur de cette Région.



En cliquant sur une Sous-Région, vous découvrirez les produits correspondants.




Vous noterez que le critère utilisé pour la sélection (ici la Région) apparaît en bas de la fenêtre

Si finalement, vous renoncez à faire une recherche sur ce critère, cliquez en bas de la fenêtre sur le critère que vous aviez choisi initialement pour redémarrer une nouvelle recherche.


Votre magasinier(e) n'étant pas forcément une spécialiste de la sommellerie, il est possible que vous ne retrouviez pas vos références au bon endroit.

Recherche par la Désignation

Sur un des onglets figure une Loupe 

En cliquant sur cet onglet vous accédez à la fenêtre qui permet de saisir un mot de l'intitulé du produit que vous cherchez :

Le libellé du vin contient

Cliquez ensuite sur l'onglet avec la flèche 

Vous obtenez la liste des références correspondantes :



Pour que votre recherche soit efficace, ne tapez qu'un seul mot dans la zone Le libellé du vin contient, et choisissez le mot le plus pertinent.